

Situación económica y perspectivas de las provincias de Andalucía

Segundo Trimestre

nº 6 - 2021



EQUIPO DE TRABAJO:

ANALISTAS ECONÓMICOS DE ANDALUCÍA:

Rafael López del Paso (Dirección)

Felisa Becerra Benítez (Coordinación), Felipe Cebrino Casquero, Cristina Delgado Reina,
Fernando Morilla García, José Antonio Muñoz López, M^a Rosa Díaz Montañez, M^a Luz Román
Jobacho, Alejandro Cardoso García y José Alberto Pérez Guirado

ELABORACIÓN:

Analistas Económicos de Andalucía

c/ San Juan de Dios, nº 1 - 2ª planta. 29015 Málaga

Tlfno.: 952225305

E-mail: aea@analistaseconomicos.com

Las opiniones expuestas en esta publicación son de exclusiva responsabilidad de los autores,
no siendo necesariamente las de Unicaja Banco.

Este informe de coyuntura se puede reproducir total o parcialmente citando su procedencia

Documento elaborado con la información disponible hasta el 25 de junio de 2021.

Documento disponible en:

<https://www.analistaseconomicos.com>

<https://www.unicajabanco.com>

© Analistas Económicos de Andalucía 2021

Contexto internacional, nacional y regional

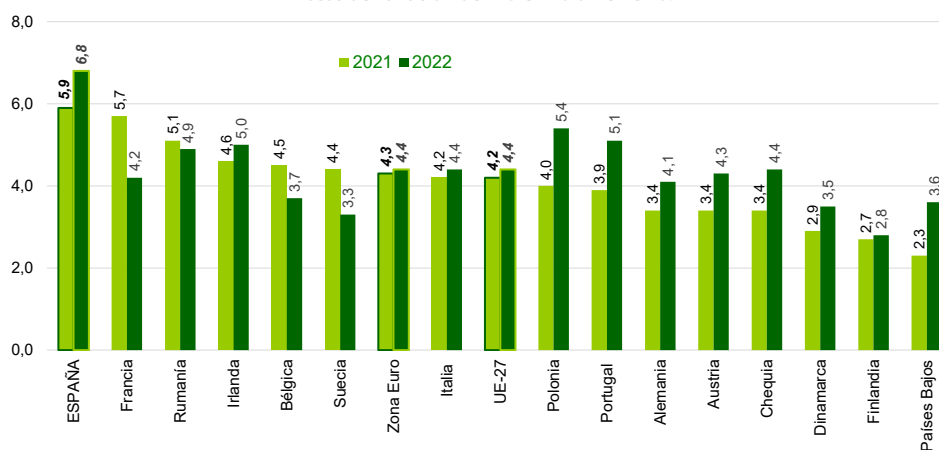
Según el último informe de la OCDE, las perspectivas de la economía mundial han mejorado, pero la recuperación seguirá siendo dispar entre países. En este contexto, este organismo ha revisado al alza sus proyecciones de crecimiento para las principales economías, estimando ahora un crecimiento del Producto Interior Bruto (PIB) mundial del 5,8% para este año, en tanto que, para 2022, prevé un crecimiento del 4,4%. Las estrategias de salud pública, la velocidad en los procesos de vacunación, los niveles de apoyo fiscal y monetario, y la importancia de sectores especialmente perjudicados, como el turismo, explicarían los diferenciales entre países.

De igual modo, el Banco Central Europeo (BCE) y la Comisión Europea han revisado al alza sus perspectivas de crecimiento, tanto para 2021 como para 2022. En concreto, el BCE prevé tasas de crecimiento anual del PIB de la Eurozona del 4,6% para 2021 y del 4,7% para 2022, superiores en más de 0,5 p.p. a las estimadas en marzo. Tras la contracción del primer trimestre, se está produciendo una reapertura de la economía, a escala mundial, a medida que la situación de la pandemia mejora y las campañas de vacunación avanzan, por lo que se espera una aceleración de la actividad en la segunda mitad del año. El repunte del gasto en consumo, la demanda mundial y la orientación acomodaticia de las políticas fiscal y monetaria apoyarán la recuperación.

La evolución de la pandemia y la forma en que responderá la economía tras la reapertura continúan condicionando estas proyecciones. Las mejores perspectivas de la demanda mundial podrían impulsar el crecimiento más de lo previsto, pero la evolución de la pandemia, incluida la propagación de nuevas variantes del virus, sigue representando un riesgo a la baja. Por este motivo, la autoridad monetaria considera que el mantenimiento de unas condiciones de financiación favorables sigue siendo esencial para reducir la incertidumbre y respaldar la actividad económica, con un impacto positivo sobre la estabilidad de precios a medio plazo. A este respecto, hay que señalar que en los últimos meses la inflación ha repuntado, muy condicionada por la trayectoria de los precios de la energía.

Previsiones de crecimiento del PIB de la Comisión Europea 2021-2022

Tasas de variación del PIB en volumen en %



Fuente: Previsiones de Primavera, Comisión Europea. Mayo 2021.

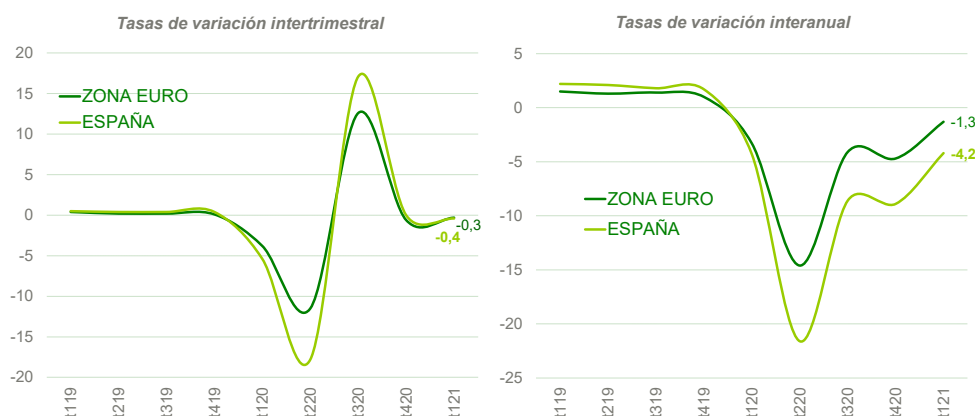
En lo que respecta a la economía española, las proyecciones de la Comisión Europea apuntan a que liderará el crecimiento en 2021 y 2022. Por su parte, el Banco de España prevé para este año un crecimiento del PIB del 6,2%, en su escenario central, 0,2 p.p. superior al estimado en marzo, justificado por los avances en la vacunación, la

recuperación de los mercados de exportación y el continuado apoyo de las políticas económicas, incluido el programa europeo NGEU. En 2022, el PIB registraría un crecimiento del 5,8%, 0,5 p.p. más de lo previsto anteriormente, por el mayor impacto estimado de los fondos NGEU, alcanzando el nivel previo a la pandemia en el último tramo de 2022.

No obstante, estas perspectivas económicas siguen sujetas a un elevado grado de incertidumbre, aunque esta se habría reducido con respecto a meses anteriores. Además de la evolución de la situación sanitaria, persisten otros elementos de riesgo relacionados con el ritmo y el alcance de la recuperación del consumo de los hogares, la reactivación del flujo de turistas extranjeros, la ejecución y el impacto multiplicador sobre la actividad de los proyectos del NGEU o el alcance de las políticas para paliar las secuelas de la crisis e impulsar las reformas estructurales de la economía.

Evolución reciente del Producto Interior Bruto en España y la Zona Euro

Tasas de variación en volumen en %



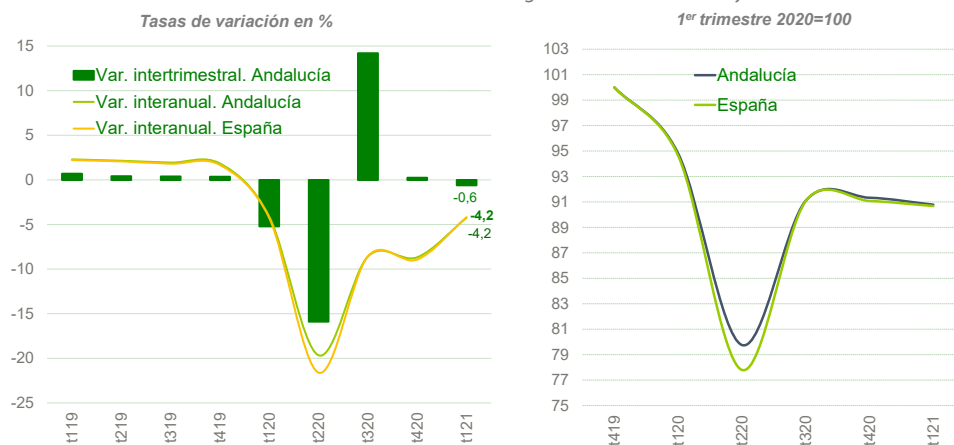
Fuente: Eurostat.

En cuanto a los primeros datos de la Contabilidad Nacional Trimestral (CNTR) para este año, la estimación para el primer trimestre, publicada por el INE el pasado 24 de junio, señala que el PIB ha disminuido un 0,4% en el primer trimestre, una tasa similar a la del conjunto de la Zona Euro (-0,3%), que contrasta con el incremento estimado en el conjunto de la OCDE (0,6%). Esta caída de la producción en los primeros meses del año vendría explicada principalmente por la incidencia de la tercera ola de la pandemia y la reintroducción de restricciones para contenerla, aunque también habría tenido un cierto impacto negativo la borrasca Filomena.

En Andalucía, los últimos datos de la Contabilidad Regional Trimestral, del Instituto de Estadística y Cartografía de Andalucía (IECA), revelan que el PIB ha disminuido un 0,6% en el primer trimestre de 2021 (-0,4% en España), frente al crecimiento del 0,3% que se produjo en el trimestre anterior. En términos interanuales, el descenso de la producción se ha moderado hasta el 4,2% (similar al registrado en España), desde el -8,7% del último trimestre de 2020, ya que el descenso del PIB en los primeros meses del pasado año (ya afectado por la crisis sanitaria) fue más acusado.

Evolución del PIB en Andalucía y España

Tasas de variación en volumen en %. Datos corregidos de estacionalidad y efecto calendario

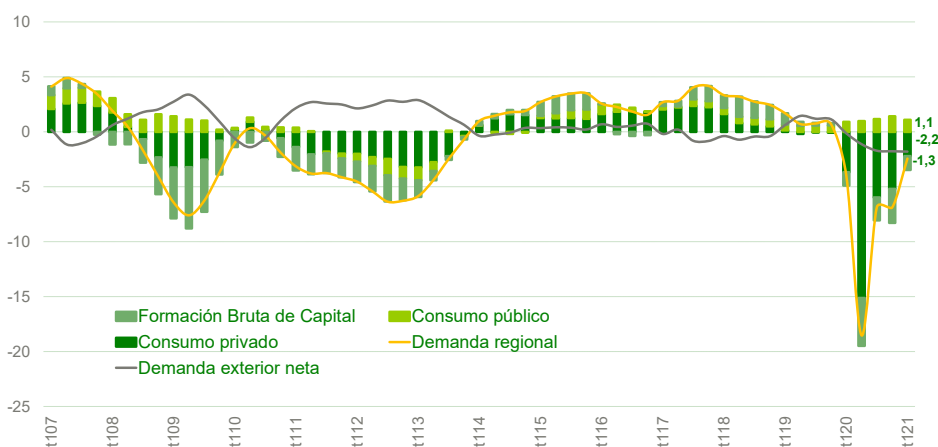


Fuente: *Analistas Económicos de Andalucía*, Contabilidad Nacional Trimestral de España (INE) y Contabilidad Regional Trimestral de Andalucía (IECA).

La demanda interna ha tenido una aportación negativa al crecimiento de 2,4 p.p., frente a los -6,9 p.p. del trimestre previo, debido al menor retroceso del gasto en consumo y la inversión. Únicamente se ha incrementado el gasto en consumo de las Administraciones Públicas (4,2% en términos interanuales), mientras que el consumo privado ha disminuido un 3,6% y la inversión un 7,7%. Por su parte, la contribución negativa del saldo exterior se ha mantenido en 1,8 p.p., registrándose un mayor descenso de las exportaciones de bienes y servicios (-19,0%) que de las importaciones (-12,7%).

Aportación al crecimiento de la demanda interna y el saldo exterior en Andalucía

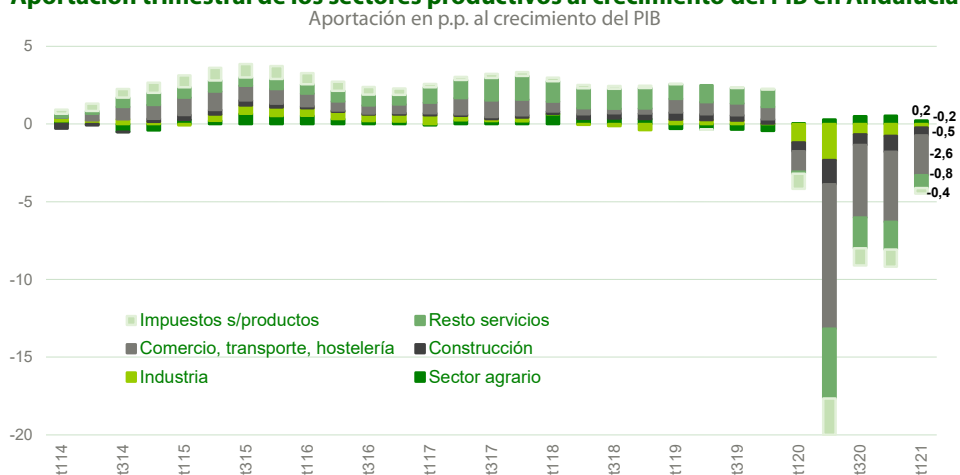
Aportación en p.p. al crecimiento del PIB



Fuente: *Analistas Económicos de Andalucía* y Contabilidad Regional Trimestral de Andalucía, IECA.

En lo que respecta a la oferta, el Valor Añadido Bruto (VAB) ha aumentado en el primer trimestre únicamente en el sector servicios (0,1%), debido sobre todo a la mejora registrada por el comercio, el transporte y la hostelería. En términos interanuales, el descenso ha sido generalizado, con excepción del sector agrario (3,4%) y, dentro del sector servicios, las actividades financieras y de seguros (6,4%) y los servicios de no mercado (4,4%), con descensos de dos dígitos en comercio, transporte y hostelería (-12,5%), actividades profesionales (-10,4%) y actividades artísticas y recreativas (-24,6%)

Aportación trimestral de los sectores productivos al crecimiento del PIB en Andalucía



Fuente: *Analistas Económicos de Andalucía* y Contabilidad Regional Trimestral de Andalucía, IECA.

En lo referente al mercado de trabajo, la Encuesta de Población Activa (EPA) refleja una caída del empleo en términos interanuales en el primer trimestre similar a la del trimestre anterior. Por su parte, tanto los puestos de trabajo de la Contabilidad Regional como las cifras de afiliados a la Seguridad Social han registrado caídas algo más moderadas que a finales de 2020. Hay que señalar que 70.665 trabajadores se encontraban en mayo en situación de ERTE (Expediente de Regulación Temporal de Empleo) en Andalucía, con una caída superior al 80% desde abril de 2020.

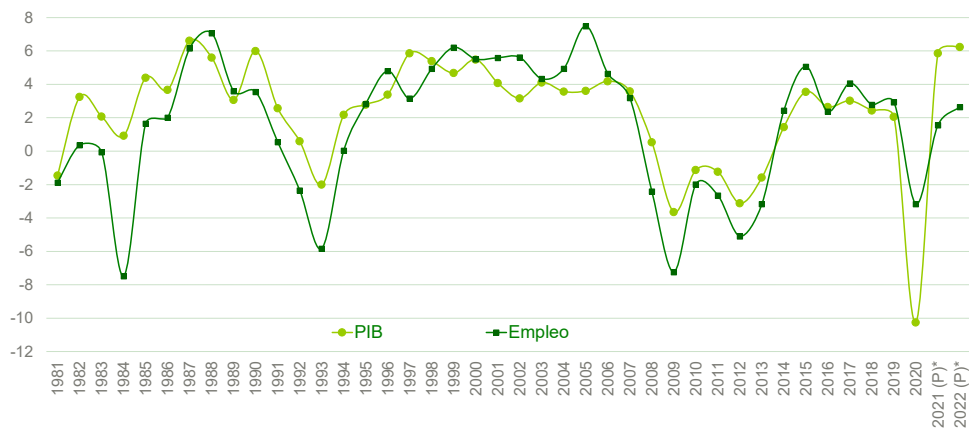
Según la EPA, en el primer trimestre de 2021, el número de ocupados en Andalucía se situó en 3.052.300, lo que supone un descenso trimestral cercano a las 31.000 personas, que afectó a todos los sectores, exceptuando al agrario. En términos interanuales, el empleo ha disminuido un 1,8% (-2,4% en España), debido principalmente a la reducción en el sector servicios. Por su parte, el número de parados ha crecido un 6,1% en términos interanuales y la tasa de paro se ha situado en el 22,5% (1,3 puntos superior a la del mismo trimestre de 2020).

Continuando con el mercado laboral, los datos más recientes de afiliación a la Seguridad Social continúan reflejando la mejora del empleo, de forma que el número de trabajadores afiliados en mayo (3.161.085) ha superado al registrado en febrero de 2020 (antes del inicio de la pandemia), al igual que en España, aunque continúa siendo inferior al del mismo mes de 2019 (3.185.712). En términos interanuales, el empleo registra crecimientos superiores al 5%, tanto en abril como en mayo, aunque no hay que obviar el efecto base, al realizar la comparativa con los peores meses de la crisis en 2020.

Por último, las estimaciones de *Analistas Económicos de Andalucía* apuntan a que el PIB regional podría crecer en el conjunto de 2021 un 5,9%, 0,2 p.p. más de lo estimado en marzo, en un contexto marcado por los avances en el proceso de vacunación y la mejora del contexto internacional. Este crecimiento podría ser inferior, del 4,3%, en un escenario menos favorable, dada la persistencia de elementos de incertidumbre, asociados principalmente a la evolución de la pandemia y las posibles variantes, el comportamiento del consumo o la demanda turística extranjera. Asimismo, se prevé que el empleo pueda crecer entre un 0,9% y un 1,6%, continuando en 2022 la recuperación tanto del PIB como del empleo, con un crecimiento previsto de la producción que superaría el 5% y un aumento del empleo superior al 2%.

Estimaciones del PIB y el empleo en Andalucía en 2021 y 2022

Tasas de variación anual en %

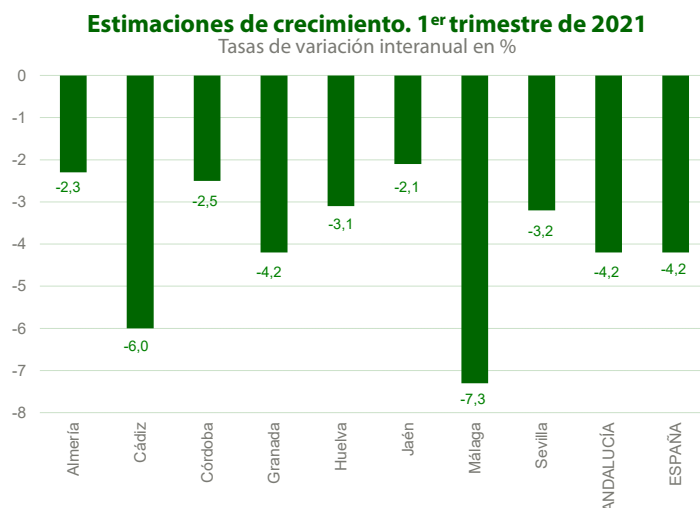


* Estimaciones de Analistas Económicos de Andalucía (escenario base).

Fuente: Analistas Económicos de Andalucía, Contabilidad Regional de Andalucía (IECA) y Encuesta de Población Activa (INE).

Análisis provincial: evolución reciente de los principales indicadores económicos

Según la Contabilidad Regional Trimestral de Andalucía publicada por el IECA, en el primer trimestre de 2021, el PIB en Andalucía ha disminuido un 4,2% en términos interanuales. Por provincias, y según estimaciones de *Analistas Económicos de Andalucía*, la producción habría descendido en la totalidad, registrando en Málaga (-7,3%) y Cádiz (-6,0%) las caídas más acusadas, debido al mayor peso del sector servicios. Los menores descensos se habrían registrado en Almería (-2,3%) y Jaén (2,1%), dada la mayor relevancia del sector agrario, donde la actividad habría disminuido en menor grado.



Fuente: *Analistas Económicos de Andalucía*, Contabilidad Nacional de España (INE) y Contabilidad Regional de Andalucía (IECA).

Perspectivas de crecimiento económico por provincias

Tasas de variación anual en %

	Estimación 2020	Previsiones de crecimiento para 2021	
		Escenario base	Escenario menos favorable
Almería	-9,3	5,4	4,0
Cádiz	-10,7	6,6	4,6
Córdoba	-8,0	6,0	4,9
Granada	-9,4	6,1	4,2
Huelva	-7,8	4,0	2,6
Jaén	-8,0	4,6	3,5
Málaga	-14,0	6,6	4,4
Sevilla	-9,5	6,0	4,7
Andalucía	-10,3	5,9	4,3

Fuente: *Analistas Económicos de Andalucía* y Contabilidad Provincial Anual de Andalucía (serie publicada el 22 de marzo de 2021), IECA.

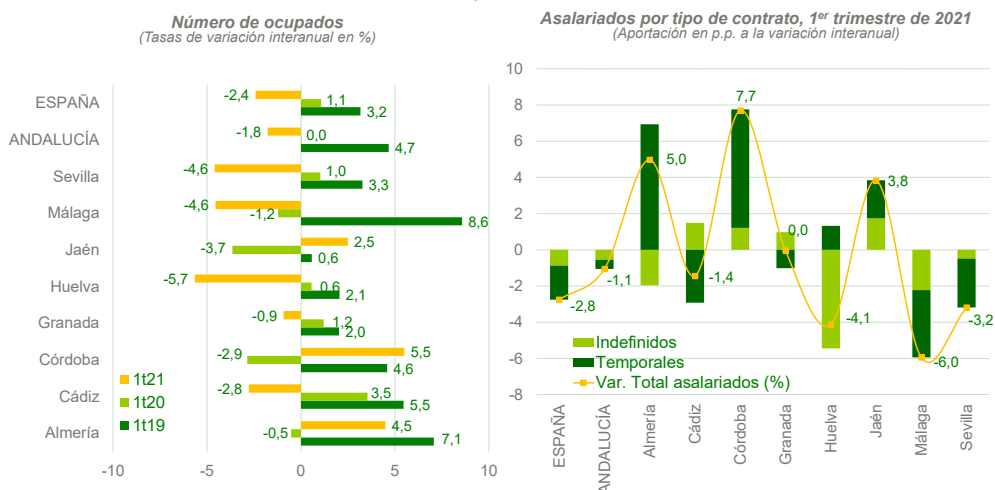
Las previsiones para 2021 apuntan a un crecimiento económico generalizado entre las provincias. En un escenario base, el crecimiento provincial se situaría entre el 4,0%, de la provincia de Huelva, y el 6,6%, de las provincias de Cádiz y Málaga. En un escenario menos favorable el PIB registraría un crecimiento entre el 2,6%, de la provincia de Huelva y el 4,9%, de la provincia de Córdoba.

Según la Encuesta de Población Activa, en el primer trimestre de 2021, el número de ocupados disminuyó en Andalucía un 1,0% con respecto al trimestre anterior (-0,7% en España), situándose en 3.052.300 personas (30.800 menos). Hay que tener en cuenta que en las cifras de ocupados se incluye a los afectados por ERTE con suspensión de empleo siguiendo la metodología de la Oficina Estadística de la Unión Europea (Eurostat) y de la Organización Internacional del Trabajo (OIT) que se aplica en la EPA. Descendiendo a escala provincial, la ocupación ha aumentado de forma destacada en Almería (21.900 empleados más que en el trimestre anterior) y en Granada (10.900), creciendo también en Huelva (8.900), Córdoba (8.500) y Jaén (1.900). En cambio, la cifra de ocupados ha disminuido en Málaga (-42.200), Cádiz (-24.400) y Sevilla (-16.100), en gran medida por la evolución del sector servicios en las dos primeras y también por el sector industrial en la última.

En términos interanuales, durante el primer trimestre de 2021 se han registrado 54.900 empleados menos en Andalucía, lo que supone un descenso del 1,8% (-2,4% en España). La ocupación se ha reducido en la industria y en los servicios, mientras que se ha incrementado en la agricultura y en la construcción. Por provincias, el número de ocupados se ha incrementado en Córdoba, Almería y Jaén, disminuyendo en el resto, produciéndose las caídas más acusadas en Huelva, Málaga y Sevilla, superiores al 4,6%, con un fuerte descenso del empleo agrario en las dos primeras y también del sector servicios en las provincias onubense e hispalense.

Considerando la situación profesional de los ocupados, en el primer trimestre del año la cifra de asalariados ha descendido en Andalucía en 8.700 personas, por las caídas estimadas en Cádiz, Málaga y Sevilla. En cuanto a la tipología de los contratos, el número de asalariados con contrato temporal disminuyó en la región en 10.300 personas con respecto al trimestre anterior, por las caídas estimadas en Cádiz, Jaén, Málaga y Sevilla. Al mismo tiempo, los asalariados con contrato indefinido se han incrementado en Andalucía en 1.600 ocupados, debido a los aumentos en Jaén, Almería, Huelva, Granada y Sevilla. En términos interanuales, el número de asalariados ha disminuido excepto en Almería, en Córdoba y en Jaén.

Evolución del número de ocupados y asalariados en las provincias andaluzas



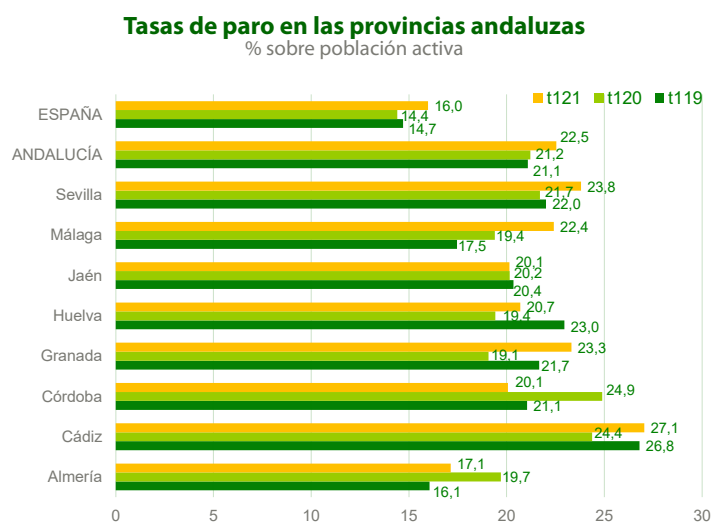
Fuente: Analistas Económicos de Andalucía y Encuesta de Población Activa, INE.

Desde la perspectiva del desempleo, en Andalucía, la cifra de parados ha disminuido en 19.300 personas respecto al cuarto trimestre de 2020, hasta los 887.900 parados. Entre las provincias, han sido cinco las que han registrado descensos, tal es el caso de Huelva, Córdoba, Almería, Jaén y Granada. En términos interanuales, el desempleo ha

aumentado en Andalucía un 6,1% en el primer trimestre del año, contabilizándose 51.300 parados más, disminuyendo el número de parados sólo en Córdoba y en Almería.

En este contexto de descensos, tanto del número de parados como de ocupados, la población activa ha disminuido en 50.100 personas en Andalucía en el primer trimestre de 2021 con relación al anterior, reduciéndose hasta las 3.940.200 personas, comportamiento que se encuentra en parte condicionado por la vigencia de las restricciones de movilidad, que limitan las posibilidades de buscar empleo. En términos absolutos, destaca el descenso de activos en Málaga (-22.200) y Cádiz (-16.700). Así, la tasa de actividad ha disminuido en Andalucía 0,7 p.p. con relación al trimestre anterior hasta situarse en el 56,0% (57,7% en España), oscilando las tasas provinciales entre el 52,5% de Jaén y el 61,3% de Almería, registrando esta última el aumento trimestral más acusado (1,6 p.p.) y el único junto a Granada (0,7 p.p.).

Respecto a la tasa de paro, esta ha disminuido en Andalucía en 0,2 p.p. con relación al trimestre anterior, hasta situarse en el 22,5% en el primer trimestre de 2021 (16,0% en España). Por provincias, la menor tasa de paro se registra en Almería (17,1%) y las más elevadas en Cádiz (27,1%), Sevilla (23,8%) y Granada (23,3%), que superan el promedio regional.

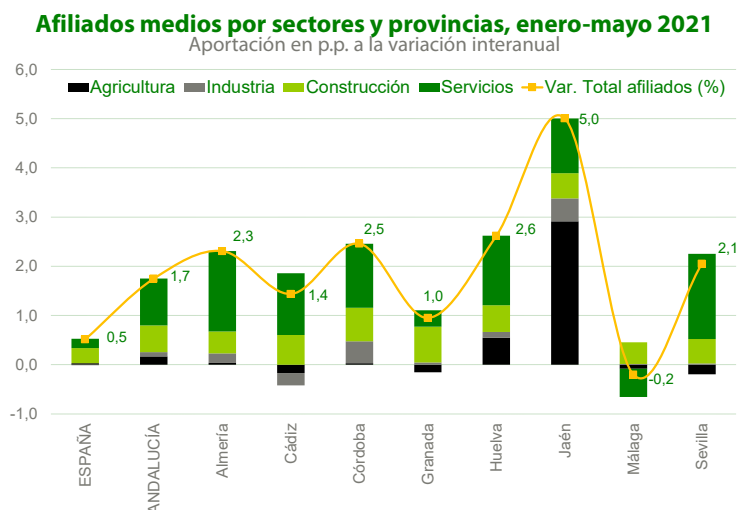


Fuente: Analistas Económicos de Andalucía y Encuesta de Población Activa, INE.

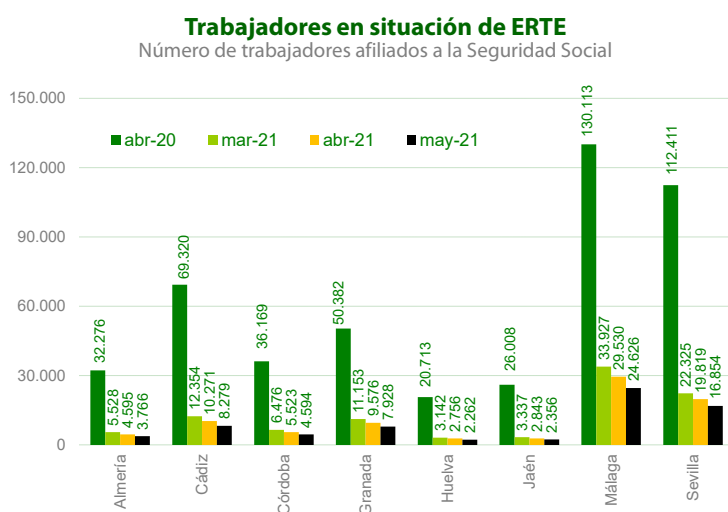
En cuanto a los datos de afiliación, en Andalucía, el número de afiliados a la Seguridad Social se ha elevado hasta las 3.161.085 personas en mayo, aumentando en 33.762 trabajadores con relación al mes anterior (1,1%). En términos interanuales, el número de trabajadores se ha incrementado en Andalucía un 5,7% (3,8% en España). De este modo, se han alcanzado unos niveles de afiliación superiores a los que se registraban antes del inicio de la pandemia (febrero de 2020), si bien conviene reseñar que este análisis estaría condicionado por el efecto positivo de la estacionalidad sobre el empleo en este periodo y por la inclusión de los trabajadores que aún se encuentran afectados por un ERTE. Si se compara con el dato medio de mayo de 2019, la afiliación en Andalucía continúa siendo un 0,8% inferior (-0,9% en España).

Por provincias, casi todas han experimentado un aumento en términos mensuales, menos en Huelva, donde el número de trabajadores se ha mantenido y en Almería (-0,2%). Con relación a mayo de 2020, se constata un aumento en todas las provincias, pero si se compara con el mismo mes de 2019, Almería, Huelva y Sevilla han

mostrado la evolución más positiva, ya que han sido las únicas provincias andaluzas en las que se ha incrementado la afiliación. En cuanto al acumulado enero-mayo, el incremento respecto al mismo periodo de 2020 es generalizado, exceptuando Málaga (-0,2%), donde la trayectoria ha estado muy condicionada por la evolución del sector servicios.



Fuente: *Analistas Económicos de Andalucía* a partir de datos de la Tesorería General de la Seguridad Social.



Fuente: *Analistas Económicos de Andalucía* a partir de datos del Ministerio de Inclusión, Seguridad Social y Migraciones.

La cifra de trabajadores afiliados afectados por ERTE en Andalucía se ha situado en 70.665¹ personas en mayo, lo que supone un descenso de 14.248 personas con respecto al mes anterior (-16,8%). Con relación al mes de abril de 2020 el descenso alcanza los 406.727 trabajadores, lo que supone una reducción del 85,2%. Por provincias, en Málaga se contabilizan 24.626 trabajadores en ERTE, el 34,8% del total de Andalucía, seguida de Sevilla (23,9%), Cádiz (11,7%) y Granada (11,2%), constatándose un descenso mensual generalizado de los afiliados en esta situación.

¹ El total incluye trabajadores en situación de ERTE por *fuerza mayor*, ERTE *no fuerza mayor* y situaciones recogidas en el RDL 30/2020 y posteriores.

En lo que respecta a los distintos sectores productivos, y en concreto a la construcción, la licitación pública asciende a 951,8 millones de euros en el acumulado enero-abril, 2,7 veces el importe licitado en el primer cuatrimestre de 2020 (coincidiendo con el inicio de la pandemia) y la cifra más elevada en este periodo desde 2010. Entre las provincias, Sevilla concentra en torno a un tercio del importe total licitado en la región, seguida de Almería (19,7%) y Málaga (13,7%). En términos comparativos, la licitación pública se ha incrementado en todas las provincias andaluzas con respecto a 2020, produciéndose en Sevilla y Almería los aumentos absolutos más elevados (244,8 y 156,9 millones de euros más, respectivamente).

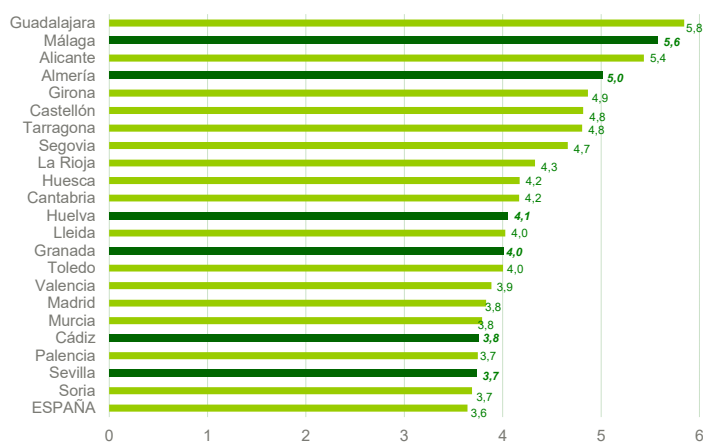
En el segmento residencial, y en lo que a oferta se refiere, el indicador adelantado de viviendas nuevas visadas ha mostrado peor comportamiento en el primer trimestre del año en Andalucía. De este modo, en los tres primeros meses de 2021, se han registrado 4.458 viviendas en la región, el 18,7% del total nacional. Esta cuantía supone un descenso del 3,7%, más acusada que la registrada en España (-0,6%). Málaga y Sevilla concentran el 62,5% del total de viviendas visadas en la región, con 1.482 y 1.304 viviendas, respectivamente. Respecto al primer trimestre de 2020, este indicador ha disminuido en Málaga, Córdoba, Granada y Almería, aumentando en el resto de provincias.

Respecto a la demanda inmobiliaria, y según datos del INE, en el acumulado enero-abril se registraron en los Registros de la Propiedad andaluces 35.053 compraventas de viviendas, en torno a una quinta parte del total registrado en España. Esta cuantía es la más elevada en este periodo desde 2008, y supone un incremento del 14,5% con respecto a los cuatro primeros meses de 2020 (12,5% en el agregado nacional). Por provincias, Málaga concentra el 26,9% del total de operaciones realizadas en Andalucía, seguida de Sevilla (20,7%), Cádiz (13,3%), Granada y Almería, ambas con un peso en torno al 10,5%. Respecto al primer cuatrimestre de 2020, el incremento ha sido generalizado entre las provincias, a excepción de Jaén (-3,1%). Si se compara con los datos de 2019 (prepandemia), Andalucía ha experimentado un incremento del 1,2%, ya que solo en Málaga y Almería se ha registrado un menor número de transacciones (-11,3% y -4,0%, respectivamente).

Considerando el número de compraventas sobre viviendas por cada 1.000 habitantes, con los datos de población disponibles en el Padrón Municipal del INE a 1 de enero de 2021, las provincias de Málaga y Almería se sitúan a la cabeza de las provincias andaluzas con mayores ratios, 5,6 y 5,0 compraventas por cada 1.000 habitantes, respectivamente, mientras que Huelva (4,1), Granada (4,0), Cádiz (3,8) y Sevilla (3,7) también se sitúan por encima del promedio nacional, que ronda las 3,6 transacciones por cada 1.000 habitantes. A escala nacional, en el primer cuatrimestre de 2021, Málaga ocupa el segundo lugar del ranking, tras Guadalajara (5,8 transacciones por cada 1.000 habitantes), seguida de Alicante y Almería, todas ellas con una ratio que supera las 5 operaciones por cada 1.000 habitantes.

Número de compraventas de viviendas por cada 1.000 habitantes (1)

Ratio en el acumulado primer cuatrimestre de 2021



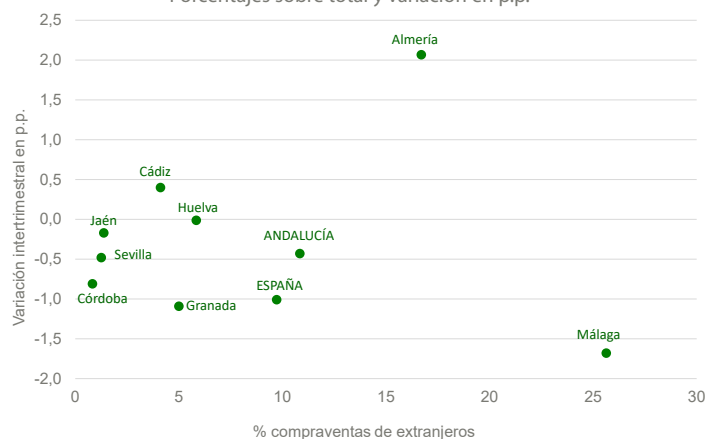
(1) Provincias con una ratio superior al promedio nacional.

Fuente: Analistas Económicos de Andalucía y Estadística de Transmisiones de Derechos de la Propiedad del INE.

Centrando el análisis en la nacionalidad de los compradores, el propio Colegio de Registradores de España dispone de información del número de compraventas realizadas por extranjeros (residentes y no residentes en España). En este sentido, en el primer trimestre de 2021 la provincia de Málaga es la tercera provincia española y la primera andaluza por número de transacciones de extranjeros (25,6%), seguida de Almería (16,7%), Huelva (5,8%), Granada (5,0%), Cádiz (4,1%), Jaén (1,4%), Sevilla (1,3%) y Córdoba (0,8%). Con respecto al cuarto trimestre de 2020 únicamente en Almería y Cádiz ha aumentado el peso de las compraventas de extranjeros, siendo más acusado en la primera (2,1 p.p. y 0,4 p.p., respectivamente), mientras que en el resto de provincias se han reducido, experimentado Málaga la caída más acusada (-1,7 p.p.).

Evolución de las compraventas de extranjeros en el primer trimestre de 2021

Porcentajes sobre total y variación en p.p.



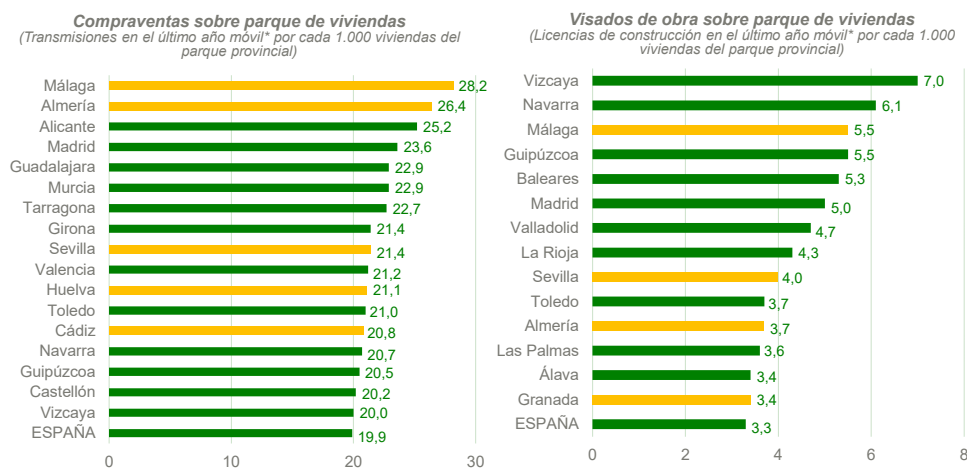
Fuente: Analistas Económicos de Andalucía a partir de la Estadística Registral Inmobiliaria del Colegio de Registradores.

Otro indicador relevante de la demanda residencial son las compraventas² sobre el parque de viviendas, publicado por Tinsa (Sociedad de Tasación Inmobiliaria), donde Málaga y Almería se sitúan a la cabeza en el primer trimestre, no solo del ranking andaluz, sino también del nacional, con 28,2 y 26,4 transmisiones por cada 1.000 viviendas del parque de viviendas provincial, situándose, igualmente, por encima de la media nacional (19,9) Sevilla (21,4),

² Transmisiones en el último año móvil, entre el segundo trimestre de 2020 y el primero de 2021.

Huelva (21,1) y Cádiz (20,8). Además, si se analiza el indicador adelantado de visados de obra sobre el parque de viviendas, Málaga es la primera provincia a nivel regional (5,5 licencias de construcción por cada 1.000 viviendas del parque) y la tercera en el listado nacional, donde el promedio es de 3,3 licencias. Del mismo modo, Sevilla (4,0), Almería (3,7) y Granada (3,4) se posicionan por encima de la media nacional (3,3).

Indicadores de actividad inmobiliaria



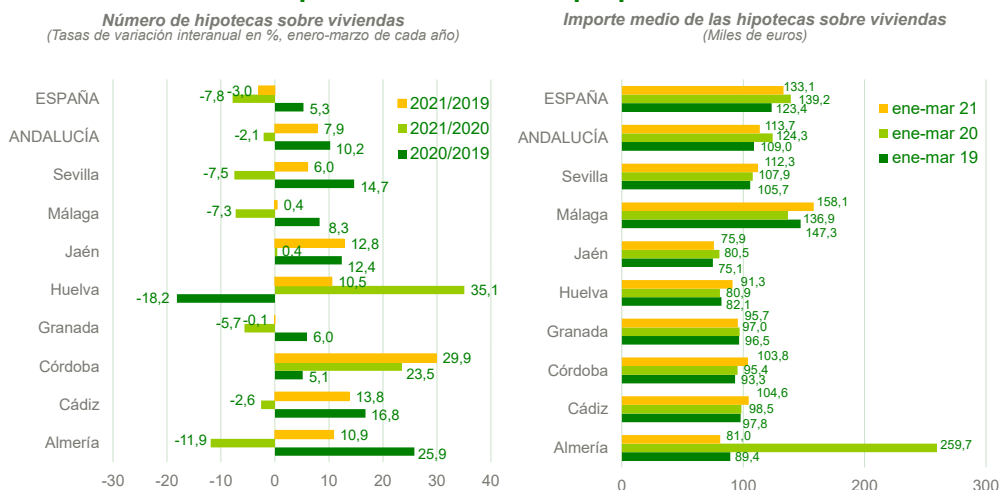
*Compraventas y visados de obra nueva en los últimos cuatro trimestres anteriores, entre el 2º trimestre de 2020 y el 1º de 2021.
Fuente: Analistas Económicos de Andalucía a partir de Tinsa.

En Andalucía se han inscrito 18.759 hipotecas sobre viviendas hasta marzo (19,5% del total en España), con un importe que supera los 2.132 millones de euros. Ambas variables han mostrado descensos con respecto al primer trimestre de 2020 del 2,1% y 10,5%, respectivamente, menos intensos que las caídas registradas en el conjunto nacional (-7,8% y -11,8%, respectivamente).

A escala provincial, Málaga concentra casi una cuarta parte de las hipotecas firmadas en Andalucía, seguida de Sevilla (20,1%), Cádiz (15,0%) y Córdoba (10,0%). En términos interanuales, salvo en Córdoba, Huelva y Jaén, donde se han registrado variaciones positivas, en el resto se han registrado descensos. Con relación a los tres primeros meses de 2019, solo en Granada ha disminuido el número de hipotecas sobre vivienda (-0,1%), aumentando en el resto, registrando Córdoba la tasa de crecimiento más acusada, cercana al 30,0%.

El importe suscrito, por su parte, se ha incrementado en el primer trimestre en Huelva, Córdoba, Málaga y Cádiz, respecto al mismo periodo de 2020, las mismas en las que se ha incrementado el importe medio de estos créditos además de en la provincia de Sevilla. El importe medio de las hipotecas sobre viviendas en el primer trimestre de 2021 oscila entre los 75.935,0 euros, de Jaén y los 158.067,6 euros de Málaga, situándose el promedio regional en 113.677,3 euros.

Hipotecas sobre viviendas por provincias



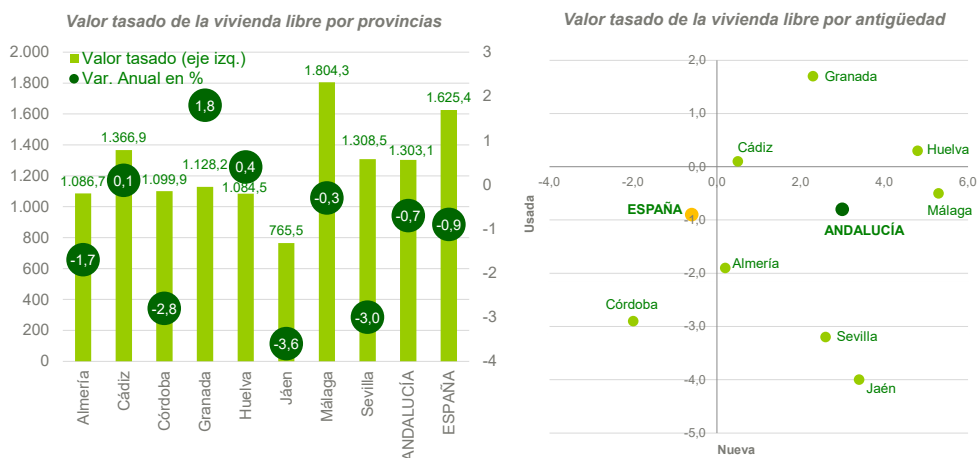
Fuente: Analistas Económicos de Andalucía a partir de datos del INE.

Por su parte, el precio de la vivienda en Andalucía ha continuado en el primer trimestre de 2021 su tendencia a la baja, aunque de forma más moderada, situándose el valor tasado de la vivienda libre en 1.303,1 €/m² (1.625,4 €/m² en España). Esto supone un descenso del 0,5% con respecto al último trimestre de 2020 y del 0,7% con respecto al mismo periodo de 2020 (0,2% y -0,9% en España, respectivamente). El precio de la vivienda nueva ha mostrado un mayor crecimiento (1,1% intertrimestral y 3,0% interanual, respectivamente), mientras que el de la vivienda usada registra descensos cercanos al 1%.

Descendiendo a las provincias, Málaga y Cádiz registran los valores más elevados (1.804,3 €/m² y 1.366,9 €/m², respectivamente). En términos relativos, Granada registró el mayor incremento interanual de los precios (1,8%), manteniéndose en Huelva (0,4%), Cádiz (0,1%) y Málaga (-0,3%). El aumento de los precios de la vivienda de nueva construcción ha sido particularmente intenso en Málaga (5,3%), Huelva (4,8%) y Jaén (3,4%). Por el contrario, el valor de la vivienda de segunda mano solo se ha incrementado de forma significativa en Granada (1,7%).

Valor tasado de la vivienda libre en Andalucía, primer trimestre 2021

€/m² y tasas de variación interanual en %

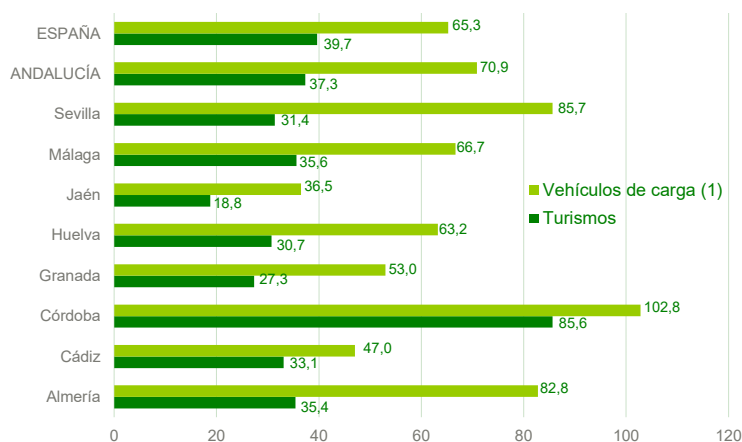


Fuente: Analistas Económicos de Andalucía a partir de datos del Ministerio de Transportes, Movilidad y Agenda Urbana

Continuando con los indicadores de demanda, desde septiembre de 2018, la tendencia general de la matriculación de turismos ha sido negativa, observándose una mejora entre marzo y mayo de 2021, un año después del inicio de la pandemia. De este modo, en los cinco primeros meses del año se han matriculado 40.650 turismos en Andalucía, lo que supone un incremento del 37,3% con respecto al mismo periodo de 2020, aunque continúa siendo un 35,3% inferior al dato del mismo periodo de 2019. En todo el territorio andaluz han crecido las matriculaciones de turismos respecto al acumulado enero-mayo de 2020, destacando el ritmo de crecimiento registrado en Córdoba (85,6%), donde se han contabilizado 2.656 turismos más, siendo la única provincia que ha registrado un aumento respecto al mismo periodo de 2019. El incremento en el número de matriculaciones en Málaga y Sevilla también ha superado las 2.000 unidades (2.718 y 2.132 turismos más, respectivamente).

Matriculaciones de vehículos en el acumulado enero-mayo 2021

Tasas de variación interanual en %



(1) Camiones, furgonetas y tractores industriales.

Fuente: Analistas Económicos de Andalucía a partir de datos de la Dirección General de Tráfico.

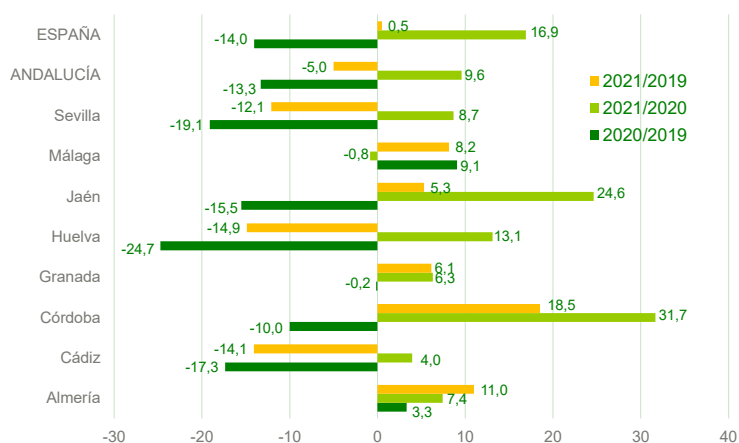
Similar comportamiento se ha observado en el caso de los vehículos de carga, con 9.472 matriculaciones en el acumulado enero-mayo de 2021, un 70,9% más respecto al mismo periodo de 2020, aumentando de forma generalizada entre las provincias. Si se compara con los datos del mismo periodo de 2019, en Andalucía son un 5,2% inferiores, ya que solo en Sevilla (18,9%) y Almería (4,0%) se han incrementado.

En cuanto a las relaciones comerciales con el exterior, hasta abril, el valor exportado por la región ha mostrado un comportamiento favorable, con un aumento interanual del 9,6% (16,9% en España), teniendo en consideración el descenso que se produjo en el mismo periodo de 2020 (-13,3%). Por provincias, en el primer cuatrimestre de 2021 el aumento ha sido generalizado, a excepción de Málaga (-0,8%), que fue junto a Almería una de las dos provincias andaluzas donde crecieron las exportaciones en los primeros meses de 2020.

Respecto al primer cuatrimestre de 2019, las exportaciones han aumentado en Córdoba (18,5%) por el incremento de las exportaciones de alimentos, semimanufacturas y bienes de equipo. De igual modo, han aumentado las ventas al exterior en Almería (11,0%), debido, sobre todo, al incremento en las ventas de alimentos y productos químicos. En Málaga (8,2%), el aumento de las exportaciones está relacionado, en gran medida, con los alimentos y los bienes de equipo. En el caso de Granada (6,1%) el aumento viene dado por el crecimiento en las ventas de alimentos (frutas, hortalizas y aceites), mientras que en Jaén (5,3%) conviene destacar el incremento de las exportaciones de semimanufacturas.

Evolución de las exportaciones por provincias

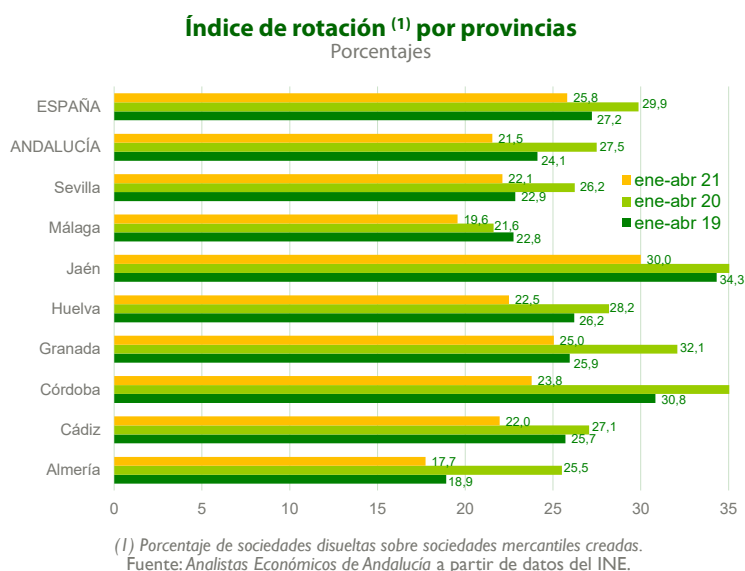
Tasas de variación interanual en %, enero-abril de cada año

Fuente: *Analistas Económicos de Andalucía* a partir de datos de la Secretaría de Estado de Comercio (DataComex).

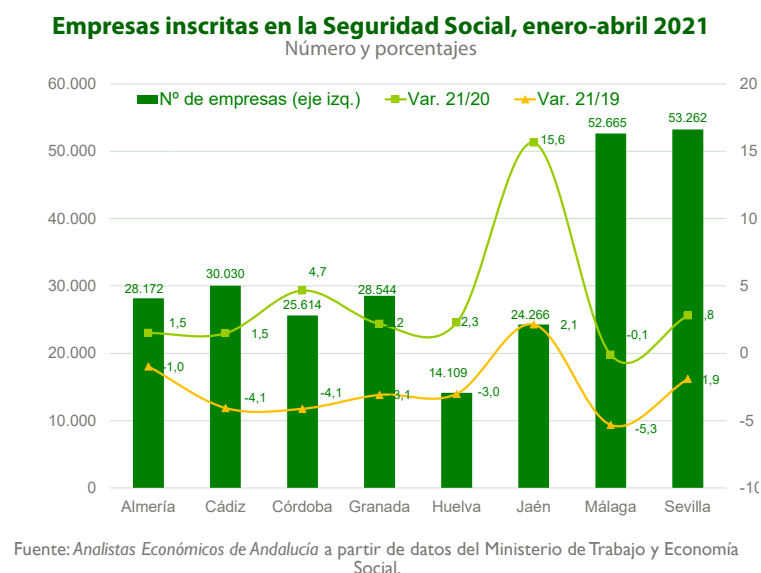
Por su parte, las importaciones se han reducido un 0,5% entre enero y abril de 2021 respecto al mismo periodo del año anterior. Este descenso está relacionado con las caídas registradas en Huelva, Granada, Almería y Sevilla.

En el ámbito de las empresas, en Andalucía se han creado 6.518 sociedades mercantiles entre enero y abril, el 17,7% del total constituido en España. La provincia de Málaga concentra alrededor de un tercio del total de sociedades creadas en Andalucía, seguida de Sevilla (24,9%), mientras que el resto tiene una participación inferior al 10%. En términos interanuales, el incremento es generalizado, superando también el número de sociedades creadas en el mismo periodo de 2019. Por otro lado, el número de disoluciones en la región en el primer cuatrimestre del año (1.404) se ha incrementado un 17,36% en términos interanuales, siendo generalizado el aumento entre las provincias salvo en el caso de Jaén y Córdoba (-20,3% y -9,6%, respectivamente). Con relación a los cuatro primeros meses de 2019 las sociedades disueltas han aumentado en Granada, permaneciendo estables en Sevilla y disminuyendo en el resto de provincias.

Así, el índice de rotación, que mide la relación entre las sociedades disueltas y las creadas, oscila en Andalucía entre el 17,7% de Almería y el 30,0% de Málaga en el promedio enero-abril de 2021, situándose la media andaluza en el 21,5%. En términos interanuales, el descenso ha sido generalizado entre las provincias, estimándose las caídas más acusadas en Córdoba (-24,3 p.p.) y Jaén (-15,1 p.p.), extendiéndose igualmente a todo el territorio andaluz la caída si se compara con los cuatro primeros meses de 2019.



Respecto al número de empresas inscritas a la Seguridad Social, en Andalucía se han registrado 244.560 en el promedio enero-abril de 2021. De este total una quinta parte, aproximadamente, se concentra en Sevilla y Málaga, con 53.261 y 52.665 empresas inscritas, respectivamente. Les siguen Cádiz (12,3%), Granada y Almería (algo más del 11,0% en ambas), Córdoba (10,5%), Jaén (9,9%) y Huelva (5,8%). Con relación al primer cuatrimestre de 2020 se observa un incremento del 3,1% en Andalucía (0,1% en España), por el aumento registrado en casi todas las provincias, salvo en el caso de Málaga (-0,1%), destacando, por el contrario, el incremento en Jaén, tanto en términos absolutos (3.281 empresas más) como relativos (15,6%). En la comparativa con los datos del primer cuatrimestre de 2019, las empresas de Andalucía continúan siendo un 3,1% inferior, siendo la provincia jienense la única andaluza en la que se ha incrementado el número de empresas inscritas a la Seguridad Social con respecto a dicho periodo.



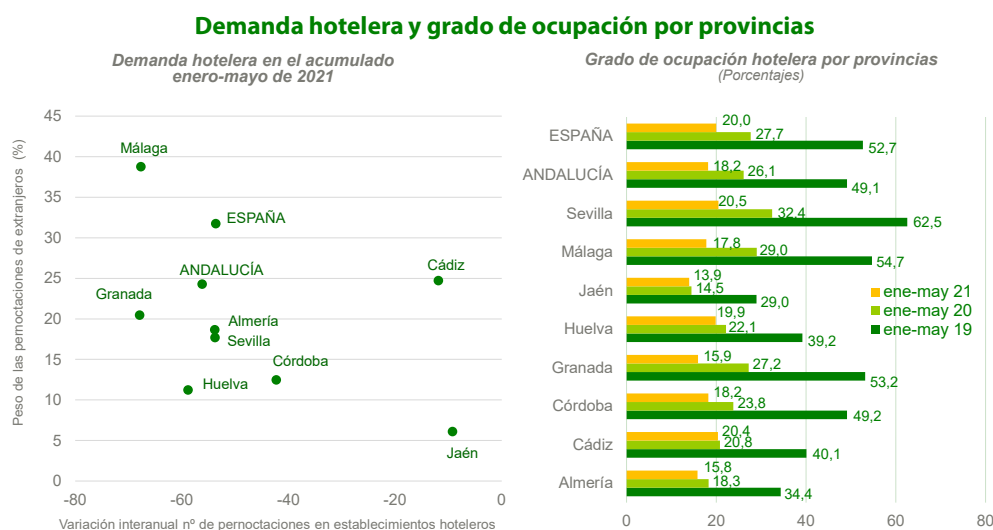
Por último, y en lo que concierne al sector turístico, según la Encuesta de Ocupación Hotelera del INE, los datos de mayo apunta a un notable incremento respecto al mismo mes de 2020 cuando el sector, y la economía en general, inició el proceso de desescalada tras ser nula la actividad durante el mes de abril tras decretarse el estado de

alarma. De este modo, en Andalucía el número de viajeros alojados en establecimientos hoteleros ha pasado de 14.468 en mayo de 2020 a 662.698 en el mismo mes de 2021, si bien continúa siendo menor a la cifra de mayo de 2019, que se acercaba a los 2 millones de viajeros. Andalucía ha recibido casi una quinta parte del total de viajeros estimados en el conjunto nacional. Entre las provincias, Málaga y Cádiz concentran la mayor demanda hotelera (26,9% y 21,5%, respectivamente). Los datos para el acumulado hasta mayo muestran un descenso interanual de la demanda hotelera en Andalucía del 44,5%, cayendo de forma más acusada en las provincias de Granada y Málaga (-65,1% y -50,9%, respectivamente).

Atendiendo a la nacionalidad de los viajeros, el cierre de fronteras ha llevado consigo un aumento del peso de la demanda nacional que supera el 90,0% en las provincias de Huelva y Jaén en el mes de mayo, y el 80,0% en el resto, situándose en Málaga en el 69,4%. Este comportamiento se traslada al número de pernoctaciones, que se acercan a 1,3 millones en el mes de mayo, mientras que no se alcanzaron las 50.000 en el mismo mes de 2020 (5,2 millones en mayo de 2019). Entre las provincias el aumento ha sido generalizado respecto a hace un año, si bien continúan siendo inferiores a los niveles prepandemia.

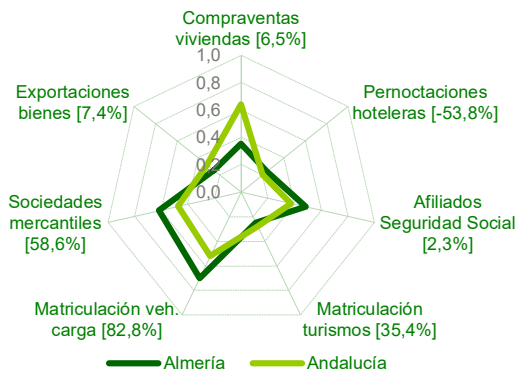
Desde el punto de vista de la oferta hotelera, en mayo abrieron 1.617 establecimientos hoteleros, frente a los 205 estimados en el mismo mes de 2020. A escala provincial, el 21,7% de estos establecimientos se encuentran en Málaga. Le sigue Cádiz (20,4%), Granada (14,1%) y Sevilla (13,0%). En el acumulado enero-mayo, el número de establecimientos se ha incrementado un 7,2% con respecto al mismo periodo de 2020. Solo las provincias de Sevilla, Córdoba y Granada han registrado descensos, mientras que el número de establecimientos hoteleros sigue siendo menor al estimado en los cinco primeros meses de 2019 en todas las provincias.

Estos establecimientos hoteleros han ofertado un total de 136.450 plazas en Andalucía en el mes de mayo, frente a las 11.405 de hace un año, aunque lejos de las casi 300.000 de mayo de 2019. Málaga concentra el 28,6% del total de plazas estimadas en la región, seguida de Cádiz (20,3%), Sevilla (14,9%) y Granada (11,8%).

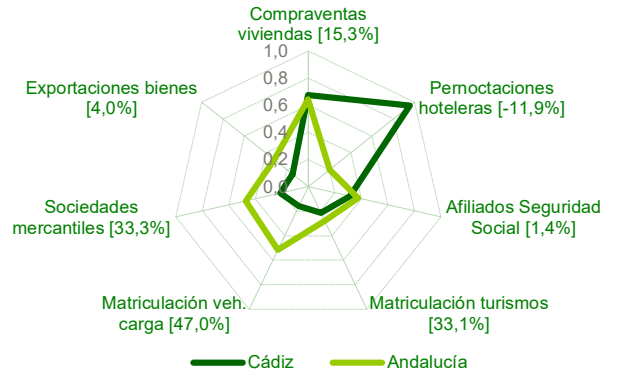


Principales indicadores económicos por provincias

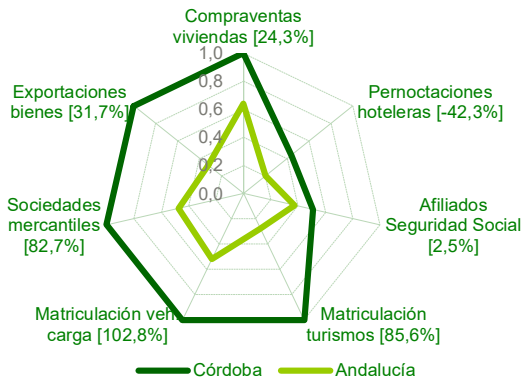
Almería



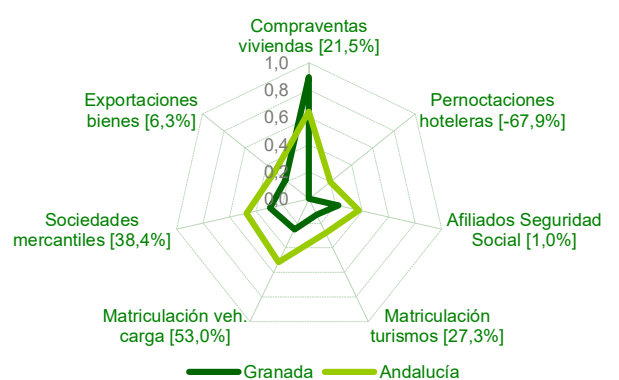
Cádiz



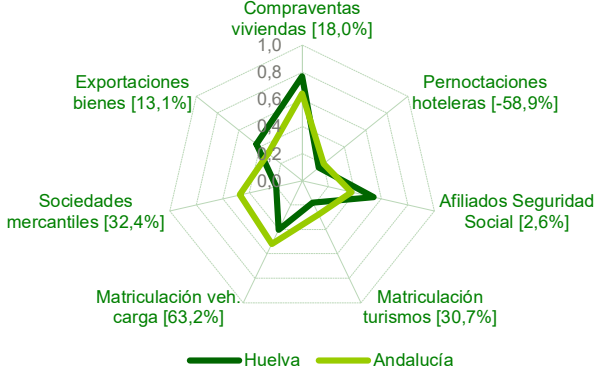
Córdoba



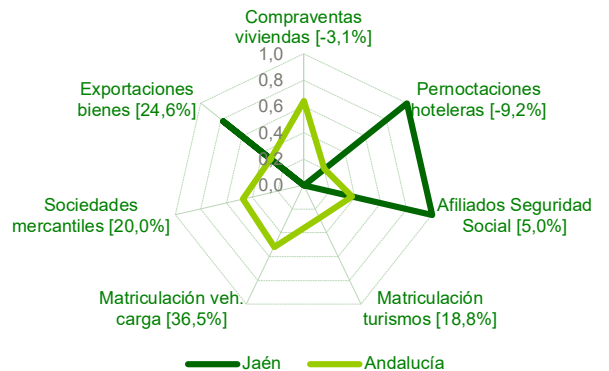
Granada



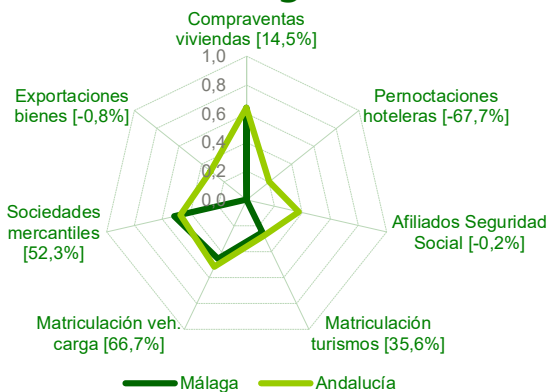
Huelva



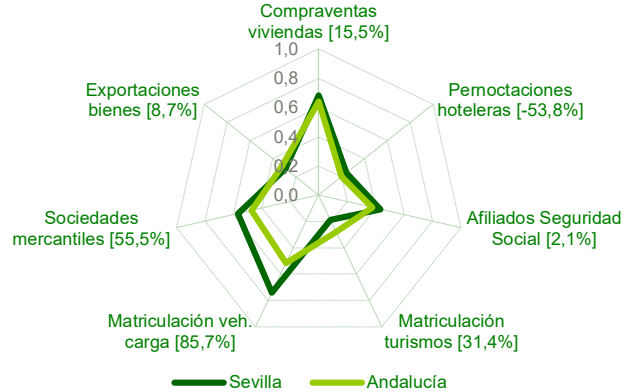
Jaén



Málaga



Sevilla



Datos a último periodo disponible (ver cuadro final)

Fuente: Analistas Económicos de Andalucía a partir de datos de la Dirección General de Tráfico, INE, Ministerio de Inclusión, Seguridad Social y Migraciones y Secretaría de Estado de Comercio (DataComex).

Principales Indicadores Económicos: Comparativa por provincias.

	Periodo	España		Andalucía		Almería		Cádiz		Córdoba		Granada		Huelva		Jaén		Málaga		Sevilla	
		Dato	Tasa	Dato	Tasa	Dato	Tasa	Dato	Tasa	Dato	Tasa	Dato	Tasa	Dato	Tasa	Dato	Tasa	Dato	Tasa	Dato	Tasa
Crecimiento económico (PIB)	1 ^{er} trim. 21	--	-4,2	--	-4,2	--	-2,3	--	-6,0	--	-2,5	--	-4,2	--	-3,1	--	-2,1	--	-7,3	--	-3,2
Licitación pública (millones de euros)	ene-abr. 21	6.723,5	73,3	951,8	174,3	187,6	511,3	90,4	82,3	72,2	123,7	84,9	236,3	32,0	70,2	54,7	291,5	130,4	12,0	297,8	462,0
Obra civil	ene-abr. 21	4.359,3	60,0	665,6	229,5	136,8	409,8	61,9	215,4	47,1	336,7	72,7	280,7	18,6	36,3	42,9	514,6	59,6	-12,9	224,4	657,3
Compraventas de viviendas (número)	ene-abr. 21	172.481,0	12,5	35.053,0	14,5	3.665,0	6,5	4.678,0	15,3	2.498,0	24,3	3.695,0	21,5	2.126,0	18,0	1.690,0	-3,1	9.440,0	14,5	7.261,0	15,5
Precio vivienda libre (euros/m ²)	1 ^{er} trim. 21	1.625,4	-0,9	1.303,1	-0,7	1.086,7	-1,7	1.366,9	0,1	1.099,9	-2,8	1.128,2	1,8	1.084,5	0,4	765,5	-3,6	1.804,3	-0,3	1.308,5	-3,0
Viviendas nuevas visadas	ene-mar. 21	23.783,0	-0,6	4.458,0	-3,7	429,0	-12,8	314,0	3,0	350,0	-24,9	211,0	-16,3	221,0	262,3	147,0	51,5	1.482,0	-27,7	1.304,0	43,8
Viajeros alojados establecimientos hoteleros (miles)	ene-may. 21	9.272,0	-37,3	1.622,3	-44,5	105,2	-28,6	288,3	-12,7	115,0	-42,0	205,4	-65,1	63,5	-32,5	74,9	-10,1	415,9	-50,9	354,1	-44,1
Residentes España	ene-may. 21	7.347,6	-9,3	1.339,6	-19,9	88,6	-21,9	243,0	12,9	101,6	-22,6	173,3	-50,2	57,4	-29,2	70,4	-6,5	298,8	-20,7	306,6	-7,5
Residentes extranjero	ene-may. 21	1.924,4	-7,2	282,7	-77,4	16,6	-50,9	45,3	-60,6	13,4	-80,0	32,0	-86,7	6,1	-53,1	4,6	-43,1	117,1	-75,1	47,5	-84,3
Pernoctaciones hoteleras (miles)	ene-may. 21	19.578,2	-53,6	3.014,0	-56,2	191,4	-53,8	580,0	-11,9	195,1	-42,3	363,3	-67,9	130,2	-58,9	127,1	-9,2	848,5	-67,7	578,3	-53,8
Residentes España	ene-may. 21	13.359,5	-16,6	2.282,3	-31,0	155,7	-45,1	436,7	11,2	170,8	-25,1	288,9	-55,0	115,6	-53,0	119,3	-5,0	519,5	-37,1	476,0	-16,1
Residentes extranjero	ene-may. 21	6.218,7	-76,3	731,7	-79,5	35,7	-72,7	143,3	-46,0	24,4	-77,9	74,4	-84,8	14,7	-79,3	7,8	-46,3	329,1	-81,7	102,4	-85,0
Grado ocupación hotelera (porcentajes) (1)*	ene-may. 21	20,0	-7,7	18,2	-7,9	15,8	-2,5	20,4	-0,4	18,2	-5,6	15,9	-11,2	19,9	-2,3	13,9	-0,5	17,8	-11,2	20,5	-12,0
Plazas estimadas estab. hoteleros (miles)	ene-may. 21	618,1	-6,3	102,5	-11,3	7,6	-23,7	16,8	13,2	6,7	3,3	14,7	-13,7	3,8	-39,9	5,9	31,8	28,9	-26,1	18,2	3,9
Tráfico aéreo de pasajeros (miles)	ene-abr. 21	11.918,4	-71,7	1.016,4	-77,9	37,7	-59,2	39,4	-66,3	0,7	-76,4	54,1	-76,0	0,0	-	0,0	-	649,8	-76,7	234,7	-82,9
Internacional	ene-abr. 21	5.020,3	-81,7	477,5	-84,3	0,4	-97,7	0,6	-97,3	0,0	-88,2	0,9	-97,8	0,0	-	0,0	-	435,9	-80,7	39,6	-94,3
Población > 16 años (miles)	1 ^{er} trim. 21	39.627,4	0,3	7.033,0	0,4	585,2	0,7	1.042,5	0,9	652,2	-0,1	773,0	0,6	438,3	0,1	528,9	-0,3	1.406,9	0,7	1.606,0	0,1
Inactivos (miles)	1 ^{er} trim. 21	16.766,7	1,5	3.092,8	1,0	226,4	-0,3	485,8	1,1	280,6	0,8	338,2	-4,0	206,8	5,3	251,4	-3,2	620,2	2,7	683,6	3,0
Activos (miles)	1 ^{er} trim. 21	22.860,7	-0,6	3.940,2	-0,1	358,8	1,2	556,8	0,8	371,6	-0,9	434,8	4,6	231,5	-4,1	277,5	2,5	786,7	-0,8	922,4	-2,0
Ocupados (miles)	1 ^{er} trim. 21	19.206,8	-2,4	3.052,3	-1,8	297,3	4,5	406,2	-2,8	297,0	5,5	333,4	-0,9	183,6	-5,7	221,6	2,5	610,4	-4,6	702,8	-4,6
Sector agrario	1 ^{er} trim. 21	797,9	1,7	312,1	7,8	87,4	39,0	17,3	2,4	44,4	22,7	33,9	-10,8	31,3	-17,8	44,3	36,3	17,0	-38,4	36,4	-2,4
Sector industrial	1 ^{er} trim. 21	2.642,2	-4,6	291,1	-6,4	18,9	-1,6	46,8	-5,1	42,0	4,2	32,7	17,2	22,5	15,4	32,4	2,9	25,6	-45,1	70,3	-8,5
Sector construcción	1 ^{er} trim. 21	1.261,8	-1,3	200,2	6,4	18,7	68,5	28,6	-10,1	15,0	19,0	21,0	-13,2	10,0	29,9	10,7	3,9	47,7	-3,8	48,4	18,6
Sector servicios	1 ^{er} trim. 21	14.504,9	-2,3	2.248,9	-3,0	172,3	-9,9	313,5	-2,0	195,7	1,7	245,8	-0,2	119,8	-7,3	134,2	-5,5	520,1	0,9	547,6	-5,9
Parados (miles)	1 ^{er} trim. 21	3.653,9	10,3	887,9	6,1	61,5	-12,0	150,6	11,9	74,6	-20,0	101,4	27,9	47,9	2,1	55,9	2,4	176,4	14,6	219,6	7,5
Tasa de paro (porcentajes) (1)	1 ^{er} trim. 21	16,0	1,6	22,5	1,3	17,1	-2,6	27,1	2,7	20,1	-4,8	23,3	4,2	20,7	1,3	20,1	0,0	22,4	3,0	23,8	2,1
Tasa de actividad (porcentajes) (1)	1 ^{er} trim. 21	57,7	-0,5	56,0	-0,3	61,3	0,4	53,4	-0,1	57,0	-0,4	56,3	2,1	52,8	-2,4	52,5	1,4	55,9	-0,9	57,4	-1,2
Paro registrado (miles)	ene-may. 21	3.922,9	10,6	983,1	9,1	71,6	12,4	183,9	9,7	82,5	3,1	104,3	12,2	55,9	10,2	57,1	-0,1	199,2	13,9	228,5	6,8
Contratos iniciales (miles)	ene-may. 21	6.471,9	13,4	1.685,9	9,7	107,8	6,8	195,9	10,4	194,3	12,0	172,4	4,1	224,2	8,7	221,4	22,0	222,0	5,0	347,9	8,6
Trabajadores afiliados a la Seguridad Social (miles)	ene-may. 21	18.984,6	0,5	3.116,0	1,7	302,7	2,3	367,4	1,4	296,8	2,5	332,3	1,0	235,7	2,6	242,4	5,0	598,9	-0,2	739,8	2,1
Índice de Precios de Consumo	may-21	106,8	2,7	106,7	2,7	107,0	2,7	105,4	2,2	107,2	3,0	106,7	2,6	106,3	2,5	106,7	3,0	108,0	3,2	106,4	2,6
Aumento salarial pactado en convenios (porcentajes)	abr-21	1,6	-0,4	1,4	-0,5	2,3	0,3	1,3	-0,6	2,3	0,5	1,9	0,0	2,2	0,0	1,4	-0,2	1,1	-1,4	1,4	-0,3
Depósitos del sector privado (millones de euros) (2)	1 ^{er} trim. 21	1.329.870,0	9,1	132.803,0	10,0	13.257,9	21,9	14.411,8	8,6	14.083,5	8,2	17.545,8	22,9	6.318,9	5,5	11.507,9	13,2	26.965,6	8,7	28.711,7	1,3
Créditos al sector privado (millones de euros)	1 ^{er} trim. 21	1.174.944,0	3,5	146.714,0	2,5	15.882,0	-4,5	17.712,9	2,8	12.405,7	2,8	14.723,8	2,0	7.461,1	4,4	8.772,5	1,7	31.548,7	3,7	38.207,5	4,4
Matriculación de turismos (vehículos)	ene-may. 21	395.012,0	39,7	40.650,0	37,3	2.712,0	35,4	5.625,0	33,1	5.758,0	85,6	3.758,0	27,3	949,0	30,7	2.564,0	18,8	10.356,0	35,6	8.928,0	31,4
Matriculación de vehículos de carga	ene-may. 21	84.380,0	65,3	9.472,0	70,9	892,0	82,8	722,0	47,0	1.075,0	102,8	797,0	53,0	284,0	63,2	759,0	36,5	1.980,0	66,7	2.963,0	85,7
Hipotecas constituidas sobre viviendas. Número	ene-mar. 21	96.051,0	-7,8	18.759,0	-2,1	1.685,0	-11,9	2.817,0	-2,6	1.716,0	23,5	1.881,0	-5,7	1.321,0	35,1	984,0	0,4	4.584,0	-7,3	3.771,0	-7,5
Hipotecas constituidas sobre viviendas. Importe (millones de euros)	ene-mar. 21	12.787,9	-11,8	2.132,5	-10,5	136,5	-72,5	294,6	3,4	178,1	34,4	180,0	-6,9	120,6	52,4	74,7	-5,3	724,6	7,1	423,4	-3,7
Sociedades mercantiles. Número	ene-abr. 21	36.783,0	40,0	6.518,0	49,7	547,0	58,6	665,0	33,3	475,0	82,7	587,0	38,4	249,0	32,4	210,0	20,0	2.162,0	52,3	1.623,0	55,5
Sociedades mercantiles. Capital suscrito (millones de euros)	ene-abr. 21	1.977,1	6,5	332,2	44,8	71,7	24,7	13,4	126,4	27,9	119,3	24,4	56,4	4,9	-69,8	10,4	25,8	97,0	118,0	82,6	20,1
Exportaciones de bienes (millones de euros)	ene-abr. 21	98.149,2	16,9	11.025,5	9,6	2.025,2	7,4	1.947,5	4,0	813,8	31,7	518,5	6,3	2.418,6	13,1	441,0	24,6	822,3	-0,8	2.038,6	8,7
Importaciones de bienes (millones de euros)	ene-abr. 21	102.708,9	10,3	8.944,2	-0,5	738,3	-6,1	2.564,1	10,1	454,1	26,6	302,4	-8,6	2.233,1	-14,7	330,4	8,8	787,7	17,4	1.534,2	-3,6

(1) Las tasas son diferencias en puntos porcentuales respecto al mismo periodo del año anterior.

(2) No se incluyen los depósitos correspondiente a la banca electrónica.

Fuente: Analistas Económicos de Andalucía a partir de datos del Banco de España, Dirección General de Aviación Civil, Dirección General de Tráfico, IECA, INE, Ministerio de Industria, Comercio y Turismo, Ministerio de Transportes, Movilidad y Agenda Urbana, SEOPAN, SEPE y Tesorería General de la Seguridad Social.

